

Двери облицованные пленкой ПВХ

Цвета: Миланский орех, Итальянский орех, Венге, Беленый Дуб, Дуб, Белый Остекление: узорчатое тонированное стекло, матовое стекло, триплекс



Богемия ДО Богемия ДГ Валенсия ДО ромб Валенсия ДГ Орбита ДГ / ДО Омега ДГ / ДО Бриз ДГ / ДО Порто-1 Черный триплекс Порто-2 Белый триплекс



Латина ДГ / ДО ДПГ в ПВХ* Лидия ДО Лидия ДГ Кэрол ДО Кэрол ДГ Неаполь ДО Неаполь ДО2 Неаполь ДГ



Вираз ДО Вираз ДГ Лиана ДГ / ДО Милена ДО Милена ДГ Камила ДО Камила ДГ Жасмин об.ф. ДГ / ДО Стефани ДГ / ДО

Таблица РАЗМЕРОВ дверных полотен облицованных пленкой ПВХ

Модели	ДПГ в ПВХ	Лидия, Кэрол, Неаполь, Водопад, Вираз, Стефани	Лиана, Камила, Милена	Жасмин, Богемия, Валенсия, Орбита, Бриз, Латина, Порто-1,2
2000x300	•			
2000x350	•			
2000x400	•	Лидия		
2000x450	•			
1900x550	•	•		
1900x600	•	•	•	
2000x600	•	•	•	•
2000x700	•	•	•	•
2000x800	•	•	•	•
2000x900	•	•	•	•

Комплектация

Дверных полотен облицованных пленкой ПВХ

- ✓ конструкция двери: каркасно-сотовое,
- ✓ Внутреннее наполнение и облицовка из утолщенного МДФ. Рисунок филенки - фрезерованный.
- ✓ облицованы пленкой ПВХ, кромка ПВХ
- ✓ толщина 38мм
- ✓ Остекление:
 - **Лидия, Кэрол, Неаполь** - узорчатое тон. стекло
 - **Милена** - матовое стекло Сатинато
 - **Лиана, Жасмин** - худ. матовое стекло Сатинато
 - **Вираз** - матовое стекло с фьюзингом
 - **Камила** - матовое тонир. стекло с фьюзингом
- ✓ Упаковка - Термоусадочный полиэтилен, пенопласт.
- ✓ Дополнительно: Коробка, наличник, доборы в цвет полотна,

Таблица ЦВЕТОВ дверных полотен облицованных пленкой ПВХ

Модели	Погонажные изделия	ДПГ	Жасмин Милена Лиана Богемия Валенсия Орбита	Лидия Кэрол Неаполь Бриз Латина Порто-1,2	Водопад Вираз Камила Стефани
Миланский орех	•	•	•	•	•
Итальянский орех	•	•	•	•	•
Дуб (в ПВХ)	•	•	•	•	•
Венге (в ПВХ)	•	•	•	•	•
Беленый дуб (в ПВХ)	•	•	•	•	•
Белый	•	•	•	•	•

Серия Верона (цвета: Венге, Беленый дуб, Венге мелинга*, Вишня малага*, Беленый дуб мелинга*, Капучино*)

Двери этой серии - комбинированные, т.е. в каждой модели присутствуют стекла и филенки. Конструкционной особенностью полотна является отсутствие поперечных и вертикальных соединительных элементов. Стекла и филенки образуют единую плоскость. Верхние и нижние перегородки дверей могут быть в прямоугольном или конусном исполнении («П»-прямоугольные, «КС»-конусные)



БЕРОНА
п-04
кс-24



БЕРОНА
п-05
кс-25



БЕРОНА
п-06
кс-26


Серия Сицилия (цвета: Венге, Беленый дуб, Венге мелинга*, Вишня малага*, Беленый дуб мелинга*, Капучино*Орех мелинга*, Орех)



СИЦИЛИЯ
01



СИЦИЛИЯ
02**



СИЦИЛИЯ 02**
стекло черный
триплекс



СИЦИЛИЯ
03



СИЦИЛИЯ
04



СИЦИЛИЯ
09



СИЦИЛИЯ
10



СИЦИЛИЯ 10
стекло ченый
триплекс



СИЦИЛИЯ
11



СИЦИЛИЯ
12



СИЦИЛИЯ 12
стекло черный
триплекс



СИЦИЛИЯ
13



СИЦИЛИЯ
14



СИЦИЛИЯ
15

** Внимание: у Сицилии 02 в размерах 2000*800,2000*900 - размер стекла значительно шире, чем на фотографии.

Серии дверей Сицилия, Тоскана и Венеция выполнены с использованием конусных элементов, которые используются как в вертикальных, так и в горизонтальных деталях. Такие элементы придают дверному полотну оригинальный и изысканный вид.



Двери Серии-21 и ЛИГА облицованные шпоном

Размеры дверных полотен: 2000*600, 2000*700, 2000*800, 2000*900 (толщина 40мм.)



Магоре



Венге



Дуб



Орех



Беленый дуб



ДПГ шпон



С-21 (г)



С-21 (х) Изумруд



С-21 (х) Ирис



С-21 (х) Амелия



С-21 (х) Амелия



Лига ДГ



Лига ДО бронза



Лига ДО Вьюн



Лига ДО Фантазия



Лига ДО Вьюн

Погонажные изделия облицованные шпоном

(цвета: Дуб натуральный, Орех, Махагон, Венге, Бел.дуб, Белый)

Для ДПГ, С-21, Лига

Коробка Сосна (облицованная шпоном) 2150*70*28мм шт

Наличник МДФ полукруглый (облицованный шпоном) 70*10 мм шт

Доборная планка (облицованная шпоном) (100x10x2150 мм) шт

Доборная планка (облицованная шпоном) (120x10x2150 мм) шт

Доборная планка (облицованная шпоном) (150x10x2150 мм) шт

Доборная планка (облицованная шпоном) (200x10x2150 мм) шт

Притворная планка (облицованная шпоном) шт

Дверной порог (облицованный шпоном) шт

Двери Верда - облицованные натуральным шпоном

Конструкция двери:

- полнотелый каркас из массива древесины хвойных пород
- облицовка – стабилизирующий МДФ,
- финишная облицовка и кромка – натуральный шпон, декоративный багет.

Размеры дверных полотен: 2000*600, 2000*700, 2000*800, 2000*900 (толщина 40мм.)



Красное дерево



Дуб темный



Дуб золотой



Модерн ДО (Крит)
Красное дерево



Модерн ДО
Красное дерево



Модерн ДГ
Красное дерево



Прованс ДО(Ромб)
Дуб темный,
Дуб золотой



Прованс ДГ
Дуб темный,
Дуб золотой



Прованс ДО(Ромб)
Дуб темный,
Дуб золотой

Погонажные изделия облицованные натуральным шпоном

(цвета: Красное дерево, Дуб темный, Дуб золотой)

Коробка Сосна с уплотнителем 2150*70*30мм шт

Наличник МДФ полукруглый 70*10 мм шт

Наличник фигурный 80*17 мм шт

Доборная планка (100x10x2150 мм) шт

Доборная планка (120x10x2150 мм) шт

Доборная планка (150x10x2150 мм) шт


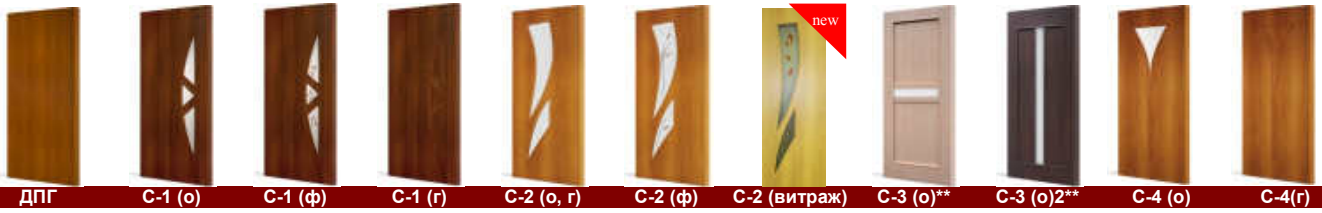
Притворная планка шт

Дверной порог шт

Двери ламинированные

Размеры полотен: 1900*550, 1900*600, 2000*300,350,400,450, 2000*600, 2000*700, 2000*800, 2000*900 (толщина 38мм.)

Цвета: Миланский орех, Итальянский орех, Лесной орех, Груша, Акация*, Светлый дуб, Дуб седан, Беленый дуб 3Д*, Венге 3Д*, Вишня, Бук, Белый, Серый*, Орех таволгата*



(о) – Остекленное полотно (стекло Сатинато)
 (ф) – Остекленное с элементами фьюзинга
 ОФ – Объемная филленка (стекло Бали)

(г) – Глухое полотно
 (х) – Остекленное с художественным стеклом
 Упаковка дверных полотен (пенопласт+полиэтилен)

Складные двери



С-17(ф)
квадрат



С-17(ф)
тюльпан



С-23 (о)



С-21 (х) барокко



С-21 (х) модерн



С-22 (х) вьюн



С-6(ф)

Складные межкомнатные двери значительно экономят пространство помещений и могут использоваться также и в качестве гардеробных дверей.

Все модели имеют универсальную конструкцию и изготавливаются в дизайнерских решениях ряда других серий. Дверное полотно состоит из равных половин, которые могут быть остекленными, в том числе, со стеклом с фьюзингом. Ширина перегородки при необходимости может быть изменена путем присоединения дополнительных секций. Разнообразие цветовой гаммы позволяет вписывать их в любой интерьер и экспериментировать с дизайном помещения.

Складные двери

Цветовая гамма дверных полотен указана в Таблице цветов

Дверное полотно гладкое ДГ (2000*300,350,400,450)

Дверное полотно Тип С-1 (глухое и остекленное) (2000*350,400,450)

Дверное полотно Тип С-1 (остекленное с фьюзингом) (2000*350,400,450)

Дверные полотна Тип С-9, С-12 (глухое и остекленное) (2000*300,350,400,450)

Дверные полотна С-14 (2000*350,400,450)

Дверное полотно Тип С-6 (глухое и остекленное) (2000*350,400,450)

Дверное полотно Тип С-10 (глухое и остекленное) (2000*400,450)

Дверное полотно Тип С-2 (глухое и остекленное) (2000*400,450)

Дверные полотна Тип С-6 (остекленные с фьюзингом) (2000*350,400,450)

Дверные полотна Тип С-10 (остекленные с фьюзингом) (2000*400,450)

Дверные полотна Тип С-2 (остекленные с фьюзингом) (2000*400,450)

Дверное полотно Тип С-17 (остекленное) (2000*400,450)

Дверное полотно Тип С-17 (глухое) (2000*400, 450)

Дверное полотно Тип С-17 (остекленное с фьюзингом Тюльпан, Квадрат) (2000*400,450)

Дверное полотно Тип С-17 (остекленное с художественным стеклом) (2000*400,450)

Дверное полотно Тип С-21 (Барокко, Модерн, Вьюн) (2000*400,450)

Дверное полотно Тип С-22 (Вьюн, Модерн, Барокко) (2000*400,450)

Дверное полотно Тип С-22 (глухое) (2000*400,450)

Дверное полотно Тип С-23 (остекленное) (2000*400,450)

Дверное полотно Тип С-23 (глухое) (2000*400,450)

Двери облицованные пленкой ПВХ

Цвета: Миланский орех, Итальянский орех, Венге, Беленый Дуб, Дуб, Белый Остекление: узорчатое тонированное стекло, матовое стекло



ДПГ в ПВХ*



Лидия ДО



Лидия ДГ



Лидия ДГ (белый)



Кэрол ДО



Кэрол ДГ



Неаполь ДО



Неаполь ДО2



Неаполь ДГ



Вираз ДО



Вираз ДГ



Лиана
ДГ / ДО



Милена ДО



Милена ДГ



Камила ДО



Камила ДГ



Жасмин об.ф.
ДГ / ДО



Стефани
ДГ / ДО

Двери облицованные экошпоном

Экошпон – декоративная многослойная пленка с эффектом натурального шпона

Размеры: 2000*600, 2000*700, 2000*800, 2000*900 (толщина 44мм.)

Остекление: Белое матовое стекло с элементами фьюзинга



Миланский орех

Итальянский орех

Белый дуб

Венге

Вишня малага*

Венге мелинга*

Белый* дуб мелинга

Тик*

- ❖ Многослойная облицовка ЭКОШПОН
- ❖ Усиление, двойной каркас + заполнение сотовыми брикетами
- ❖ Толщина полотна 44 мм
- ❖ Коробка с уплотнителем,
- ❖ Наличник, добор – телескопические
- ❖ Итальянский, широкий багет, соединенный клеевым швом



ДПГ в экошпоне

С-5(о) объемная филленка

С-5(г) объемная филленка

С-15 (ф)

С-20 (ф), (г)

С-17 (ф) Квадрат, тюльпан

С-17 (г), С-21 (г) объемная филленка

С-21 (х) вьюн



С-21 (х) барокко

С-22 (г) объемная филленка

С-22 (х) Модерн (барокко, вьюн)

С-27 (ф)

С-27 (г) объемная филленка

С-8 (ф)

С-8 (г) объемная филленка

С-28(ф), (г)



Итальянский широкий багет. Стыки багета соединя клеевым швом.

Коробка телескопическая с уплотнителем, с пазами под телескопический наличник и под доборную планку облицованные экошпоном, которые позволяют закрыть внутреннюю и внешнюю часть дверного проема с помощью скрытых соединений и придать дверному проему законченный и аккуратный внешний вид.



Двери СКИН Экошпон

Цвета в пленке в Экошпоне: Вишня малага, Венге мелинга, Беленый дуб мелинга, Тик, Дуб темный, Ясень речной

Размеры дверных полотен: 2000*600, 2000*700, 2000*800, 2000*900 (толщина 40мм.)



Ирида ДГ



Ирида ДО
тем.сатинато с фьюз.



Ирида ДО
бел.сатинато с фьюз.



Ирида ДО
темное сатинато



Ирида ДО
белое сатинато



Венера ДГ



Венера ДО
тем.сатинато с фьюз.



Венера ДО
бел.сатинато с фьюз.



Венера ДО
темное сатинато



Венера ДО
белое сатинато



Гера ДГ



Гера ДО
тем.сатинато с фьюз.



Гера ДО
бел.сатинато с фьюз.



Гера ДО
темное сатинато



Гера ДО
белое сатинато



Афина ДГ



Афина ДО
тем.сатинато с фьюз.



Афина ДО
бел.сатинато с фьюз.



Афина ДО
темное сатинато



Афина ДО
белое сатинато

Двери Серии-21 и ЛИГА облицованные шпоном

Размеры дверных полотен: 2000*600, 2000*700, 2000*800, 2000*900 (толщина 40мм.)



Магоре



Венге



Дуб



Орех



Беленый дуб



ДПГ шпон



С-21 (г)



С-21 (х) Изумруд



С-21 (х) Ирис



С-21 (х) Амелия



С-21 (х) Амелия



Лига ДГ



Лига ДО бронза



Лига ДО Вьюн

Погонажные изделия облицованные шпоном

(цвета: Дуб натуральный, Орех, Махагон, Венге, Бел.дуб, Белый)

Для ДПГ, С-21, Лига

Коробка Сосна (облицованная шпоном) 2150*70*28мм комплект (2,5 шт)

Наличник МДФ полукруглый (облицованный шпоном) 70*10 мм комп (5 шт)

Доборная планка (облицованная шпоном) (100x10x2150 мм) шт

Доборная планка (облицованная шпоном) (120x10x2150 мм) шт

Доборная планка (облицованная шпоном) (150x10x2150 мм) шт

Доборная планка (облицованная шпоном) (200x10x2150 мм) шт

Притворная планка (облицованная шпоном) шт

Дверной порог (облицованный шпоном) шт

Серия Рома (цвета: Венге, Беленый дуб, Тик*, Беленый дуб патина)

Двери этой серии выпускаются остекленными, глухими и комбинированными. В каждой модели присутствуют филенки и стекла толщиной 6 или 10мм – в зависимости от выбранной модели. Разделены филенки или стекла между собой поперечными элементами сечением 80*39мм. Стоевые и поперечные элементы полотна могут быть выполнены как в прямоугольном профиле, так и в овальном. Количество филенок в полотне может быть от 1 до 5 штук. Есть комбинированные модели с наличием стекол и филенок одновременно.

«П»- прямоугольный профиль, «К»- круглый профиль



РОМА
п-01
к-21

РОМА
п-02
к-22

РОМА
к-23-2

РОМА
к-24-2

РОМА
п-06
к-26

РОМА
п-07
к-27



РОМА
п-08
к-28

РОМА
п-09
к-29

РОМА
п-10
к-30

РОМА
п-11
к-31

РОМА
п-12

РОМА
п-14
к-34

Серия Милан (цвета: Венге, Беленый дуб, Венге мелинга*, Тик*, Капучино*, Орех мелинга*, Орех, Бел.дуб патина)



МИЛАН 05

МИЛАН 07

МИЛАН 09

МИЛАН 10

МИЛАН 11



МИЛАН 12
орех

МИЛАН 11
капучино

МИЛАН 12
капучино

МИЛАН 11
Орех мелинга

МИЛАН 12
Орех мелинга

Серия Верона (цвета: Венге, Беленый дуб, Венге мелинга*, Вишня малага*, Беленый дуб мелинга*, Капучино*)

Двери этой серии - комбинированные, т.е. в каждой модели присутствуют стекла и филенки. Конструктивной особенностью полотна является отсутствие поперечных и вертикальных соединительных элементов. Стекла и филенки образуют единую плоскость. Верхние и нижние перегородки дверей могут быть в прямоугольном или конусном исполнении («П»-прямоугольные, «КС»-конусные)



ВЕРОНА
п-04
кс-24



ВЕРОНА
п-05
кс-25



ВЕРОНА
п-06
кс-26


Серия Сицилия (цвета: Венге, Беленый дуб, Венге мелинга*, Вишня малага*, Беленый дуб мелинга*, Капучино*Орех мелинга*, Орех)



СИЦИЛИЯ
01



СИЦИЛИЯ
02**



СИЦИЛИЯ 02**
стекло черный
триплекс



СИЦИЛИЯ
03



СИЦИЛИЯ
04



СИЦИЛИЯ
09



СИЦИЛИЯ
10



СИЦИЛИЯ 10
стекло ченый
триплекс



СИЦИЛИЯ
11



СИЦИЛИЯ
12



СИЦИЛИЯ 12
стекло черный
триплекс



СИЦИЛИЯ
13



СИЦИЛИЯ
14



СИЦИЛИЯ
15

** Внимание: у Сицилии 02 в размерах 2000*800,2000*900 - размер стекла значительно шире, чем на фотографии.

Серии дверей Сицилия, Тоскана и Венеция выполнены с использованием конусных элементов, которые используются как в вертикальных, так и в горизонтальных деталях. Такие элементы придают дверному полотну оригинальный и изысканный вид.



Серия Флоренция (цвета: Венге, Беленый дуб)

Двери данной серии имеют вертикальные филенки и стекла толщиной 6мм. Разделены филенки между собой одной или двумя вертикальными деталями. Сечение вертикальных деталей 110*34мм, 80*34мм или 50*34мм. Все стоевые элементы могут быть изготовлены в прямоугольном или овальном профилях. Общее количество филенок, стекол в полотне этой серии составляет 2 или 3 штуки. Представлены комбинированные модели.



Флоренция
к-21



Флоренция
к-22



Флоренция
к-26



Флоренция
к-27



Флоренция
к-28



Флоренция
к-29

П- прямоугольный профиль, К- круглый профиль.

Серия Ливорно (цвета: Венге, Беленый дуб, Орех, Капучино*, Орех мелинга*)

Особенностью данной серии является наличие в полотне горизонтальных составных поперечин, состоящих из двух профильных брусков (50*39мм), между которыми расположено узкое стекло. Все профили деталей могут быть в прямоугольном или круглом исполнении.



ЛИВОРНО
п-01



ЛИВОРНО
п-01-2



ЛИВОРНО
п-05



ЛИВОРНО
п-06
(орех)



ЛИВОРНО
п-06
(орех мелинга)

Серия Тоскана (цвета: Венге, Беленый дуб, Венге мелинга*, Беленый дуб мелинга*)



ТОСКАНА
01



ТОСКАНА
02



ТОСКАНА
03



ТОСКАНА
04



ТОСКАНА
05



ТОСКАНА
06

Серия Венеция (цвета: Венге, Беленый дуб)



ВЕНЕЦИЯ
04



ВЕНЕЦИЯ
05



ВЕНЕЦИЯ
06



Серия Палермо

Двери этой серии представлены с филенкой толщиной 32мм. Все профильные детали выполнены в прямоугольном исполнении. Сечение всех поперечных деталей этих дверей 110*39мм.



ПАЛЕРМО
п-01

Цвета: Венге, Беленый дуб, Орех, Тик*



ПАЛЕРМО
п-05 (комби)

Цвета: Венге, Беленый дуб

Серия Сан-Рэмо (цвета: Венге, Беленый дуб, Венге мелинга*, Беленый дуб мелинга*, Вишня малага*, Тик*)



Сан Ремо
Стекло Триплекс белый
П-01



Сан Ремо
Стекло Триплекс белый
П-01



Сан Ремо
Стекло Триплекс черный
П-01



Сан Ремо
Стекло Триплекс черный
П-01

Двери СКИН облицованные шпоном

Размеры дверных полотен: 2000*600, 2000*700, 2000*800, 2000*900 (толщина 40мм.)



Магоре




Венге



Дуб



Орех



Белый крашенный



Афина ДГ



Афина ДО



Афина ДО



Ирида ДГ



Ирида ДО



Ирида ДО



Венера ДГ



Венера ДО



Венера ДО



Ирида ДГ



Ирида ДО



Афина ДО

Двери Верда - облицованные натуральным шпоном



Модерн ДО (Крит)
Красное дерево

Модерн ДО
Красное дерево

Модерн ДГ
Красное дерево

Прованс ДО(Ромб)
Дуб темный,
Дуб золотой

Прованс ДГ
Дуб темный,
Дуб золотой

Погонажные изделия облицованные натуральным шпоном (цвета: Красное дерево, Дуб темный, Дуб золотой)

Коробка Сосна с уплотнителем 2150*70*30мм к-т (2,5 шт)

Наличник МДФ полукруглый 70*10 мм комп (5 шт)

Наличник фигурный 80*17 мм комп (5 шт)

Доборная планка (100x10x2150 мм) шт

Доборная планка (120x10x2150 мм) шт

Доборная планка (150x10x2150 мм) шт

Притворная планка шт

Дверной порог шт

Двери КРОНА - облицованные шпоном

Размеры дверных полотен: 1900*550, 1900*600, 2000*600, 2000*700, 2000*800, 2000*900 (толщина 40мм.)



Магоре



Дуб



Орех



Венге



Беленый дуб



Муза ДГ
дуб



Муза ДОО
дуб



Муза ДГ
магоре



Муза ДОО
магоре



Лидия ДГ
дуб



Лидия ДО
дуб



Лидия ДГ
магоре



Лидия ДО
магоре



Соната ДГ
орех



Соната ДО
орех



Соната ДГ
дуб



Соната ДО
дуб



Карат ДГ
венге



Карат ДО
венге



Карат ДГ
Беленый дуб



Карат ДО
Беленый дуб



Вита ДГ
дуб



Вита ДО
дуб



Вита ДГ
орех



Вита ДО
орех



Верона ДГ
дуб



Верона ДО
дуб



Верона ДГ
орех



Верона ДО
орех



Вега ДГ

Вега ДО

Венера ДГ


Венера ДО

Версаль ДГ

Версаль ДО

Византия ДГ

Византия



Греция ДГ

Греция ДО

Иллюзия ДГ

Иллюзия ДО

Стиль ДГ

Стиль ДО

Рондо ДГ

Рондо ДО



Эстет ДГ

Эстет ДО

Лагуна ДГ

Лагуна ДО

Лотос ДГ

Лотос ДО

Парус ДГ

Парус ДО



Сирена ДГ

Сирена ДО

Стелла ДГ

Стелла ДО

Милана ДГ

Милана ДО

Классик ДГ

Классик ДО



Диана

Стекло триплекс черное.+стразы
беленый дуб, венге,
венге 2238

Милена

Стекло триплекс черное.+стразы
беленый дуб, венге,
венге 2238

Лана

Стекло триплекс
черное
беленый дуб, венге,
венге 2238

Кристал

Стекло триплекс
черное
беленый дуб, венге,
венге 2238

Альфа

Арки

Арки изготовлены из плиты МДФ облицованной натуральным шпоном или пленкой ПВХ:

Цвета Шпона - шпон дуба, выбеленного дуба, красного дерева, ореха, венге, сапели, (покрытие импортными грунтами, красителями и лаком).

Цвета пленки ПВХ - итальянский орех, миланский орех, орех кантри, дуб выбеленный, венге, махагон, дуб

Арка «Фантазия» с узким наличником

Размеры проёма для комбинированной арки с узким наличником (длина наличника 70 мм)

высота - до 2200 мм
 ширина - от 700 мм до 1100 мм
 глубина - до 190 мм

* Размеры, позволяющие стандартную комплектацию, изготавливаются по заказу.

Декоративные элементы

Наклад. Корень Плинтус

Арка «Фантазия»

Размеры проёма для стандартной комбинированной арки (длина наличника 100 мм)

высота - до 2300 мм
 ширина - от 800 мм до 1500 мм
 глубина - до 190 мм

* Размеры, позволяющие стандартную комплектацию, изготавливаются по заказу.

Декоративные элементы

Наклад. Корень Плинтус

Арка «Венеция»

Размеры проёма для стандартной комбинированной арки (длина наличника 100 мм)

высота - до 2300 мм
 ширина - от 800 мм до 1500 мм
 глубина - до 190 мм

* Размеры, позволяющие стандартную комплектацию, изготавливаются по заказу.
 ** Возможно изготовление с узким наличником 70 мм.

Декоративные элементы

Наклад. Корень Плинтус Дугой шпон

<p>Арка Фантазия с узким наличником Высота до 2200, шир.700-1100, глубина до 190мм (наличник 70мм) Облиц.ПВХ Облиц. Шпоном</p>	<p>Арка Фантазия Высота до 2300, шир.800-1500, глубина до 190мм (наличник 100мм) Облиц.ПВХ Облиц. Шпоном</p>	<p>Арка Венеция* Высота до 2300, шир.800-1500, глубина до 190мм (наличник 100мм) Облиц.ПВХ Облиц. Шпоном</p>
--	--	--

Арка «Орфей» с узким наличником

Размеры проёма для комбинированной арки с узким наличником (длина наличника 70 мм)

высота - до 2200 мм
 ширина - от 700 мм до 1100 мм
 глубина - до 190 мм

* Размеры, позволяющие стандартную комплектацию, изготавливаются по заказу.

Декоративные элементы

Наклад. Корень Плинтус

Арка «Орфей»

Размеры проёма для стандартной комбинированной арки (длина наличника 100 мм)

высота - до 2300 мм
 ширина - от 800 мм до 1500 мм
 глубина - до 190 мм

* Размеры, позволяющие стандартную комплектацию, изготавливаются по заказу.

Декоративные элементы

Наклад. Корень Плинтус

Арка «Параллель»

Размеры проёма для стандартной комбинированной арки (длина наличника 100 мм)

высота - до 2200 мм
 ширина - от 1000 мм до 2000 мм
 глубина - до 190 мм

* Размеры, позволяющие стандартную комплектацию, изготавливаются по заказу.
 ** Возможно изготовление с узким наличником 70 мм.

Декоративные элементы

Корень Плинтус

<p>Арка Орфей с узким наличником Высота до 2200, шир.700-1500, глубина до 190мм (наличник 70мм) Облиц.ПВХ Облиц. Шпоном</p>	<p>Арка Орфей* Высота до 2300, шир.800-1500, глубина до 190мм (наличник 100мм) Облиц.ПВХ Облиц. Шпоном</p>	<p>Арка Параллель, шир.1000 / 2000 Высота до 2200, шир.1000 / 2000, глубина до 190мм (наличник 100) Облиц.ПВХ Облиц. Шпоном</p>
---	--	---

<p>Арка «Александрия» (гладкая)</p>  <p>Размеры проема для стандартной комплектации арки (длина наличника 70 мм)</p> <p>высота - до 2200 мм ширина - от 800 мм до 1000 мм глубина - до 190 мм</p> <p>* Размеры, приведенные для стандартной комплектации, могут отличаться на фото.</p> <p>Декоративные элементы</p> 	<p>Арка «Александрия» (с резным декором)</p>  <p>Размеры проема для стандартной комплектации арки (длина наличника 70 мм)</p> <p>высота - до 2200 мм ширина - от 800 мм до 1000 мм глубина - до 190 мм</p> <p>* Размеры, приведенные для стандартной комплектации, могут отличаться на фото.</p> <p>Декоративные элементы</p> 	<p>Арка «Греция»</p>  <p>Размеры проема для стандартной комплектации арки (длина наличника 100 мм)</p> <p>высота - до 2300 мм ширина - от 800 мм до 1500 мм глубина - до 190 мм</p> <p>* Размеры, приведенные для стандартной комплектации, могут отличаться на фото.</p> <p>** Возможны отклонения в размерах наличника 70 мм.</p> <p>Декоративные элементы</p> 
---	--	---

<p>Арка Александрия Высота до 2200, шир.800-1000, глубина до 190мм (наличник 70мм) Облиц.ПВХ Облиц. Шпоном</p>	<p>Арка Александрия с резным декором Высота до 2200, шир.800-1000, глубина до 190мм (наличник 70мм) Облиц.ПВХ Облиц. Шпоном</p>	<p>Арка Греция* Высота до 2300, шир.800-1500, глубина до 190мм (наличник 100мм) Облиц.ПВХ Облиц. Шпоном</p>
---	--	--

<p>Арка «Олимпус»</p>  <p>Размеры проема для стандартной комплектации арки (длина наличника 100 мм)</p> <p>высота - до 2300 мм ширина - 700 мм / 800 мм / 900 мм / 1000 мм глубина - до 190 мм</p> <p>* Размеры, приведенные для стандартной комплектации, могут отличаться на фото.</p> <p>** Возможны отклонения в размерах наличника 70 мм.</p> <p>Декоративные элементы</p> 	<p>Арка «Олимпус» (с резным декором)</p>  <p>Размеры проема для стандартной комплектации арки (длина наличника 100 мм)</p> <p>высота - до 2300 мм ширина - 700 мм / 800 мм / 900 мм / 1000 мм глубина - до 190 мм</p> <p>* Размеры, приведенные для стандартной комплектации, могут отличаться на фото.</p> <p>** Возможны отклонения в размерах наличника 70 мм.</p> <p>Декоративные элементы</p> 	<p>Арка «Алладин»</p>  <p>Размеры проема для стандартной комплектации арки (длина наличника 100 мм)</p> <p>высота - до 2300 мм ширина - 700 мм / 800 мм / 900 мм / 1000 мм глубина - до 190 мм</p> <p>* Размеры, приведенные для стандартной комплектации, могут отличаться на фото.</p> <p>** Возможны отклонения в размерах наличника 70 мм.</p> <p>Декоративные элементы</p> 
--	--	--

<p>Арка Олимпус* Высота до 2300, ширина 700, 800, 900, 1000, глубина до 190мм (наличник 100мм) Облиц.ПВХ Облиц. Шпоном</p>	<p>Арка Олимпус с резным декором Высота до 2300, ширина 700, 800, 900, 1000, глубина до 190мм (наличник 100мм) Облиц.ПВХ Облиц. Шпоном</p>	<p>Арка Алладин Высота до 2300, ширина 700, 800, 900, 1000, глубина до 190мм (наличник 100мм) Облиц.ПВХ Облиц. Шпоном</p>
--	--	---

Арка «Эконом»

Размеры проёма для стандартной комплектации арки
(длина изделия 70 см)

высота - до 2200 мм
ширина - от 700 мм до 1000 мм
глубина - до 190 мм

* Размеры, позволяющие стандартную комплектацию, изготавливаются на заказ.
** Изготавливается только в цвете ПВХ.

Декоративные элементы

Молдинг Кронштейн

Арка «Британия»

Размеры проёма для стандартной комплектации арки
(длина изделия 100 см)

высота - до 2200 мм
ширина - от 1200 мм до 1500 мм
глубина - до 190 мм

* Размеры, позволяющие стандартную комплектацию, изготавливаются на заказ.

Декоративные элементы

Молдинг Стыковочный элемент Плинтус

Арка «Британия»

Размеры проёма для стандартной комплектации арки
(длина изделия 100 см)

высота - до 2200 мм
ширина - 700 мм / 800 мм / 900 мм / 1000 мм
глубина - до 190 мм

* Размеры, позволяющие стандартную комплектацию, изготавливаются на заказ.
** Возможна комплектация с шириной изделия 70 см.

Декоративные элементы

Стыковочный элемент Плинтус

Эконом **Британия до 2000мм** **Британия до 1000мм**
Облиц.ПВХ **Облиц. Шпоном** **Облиц.ПВХ** **Облиц. Шпоном** **Облиц.ПВХ** **Облиц. Шпоном**

Арка «Византия» резная

Размеры проёма для стандартной комплектации арки
(длина изделия 70 см)

высота - до 2200 мм
ширина - от 800 мм до 1000 мм
глубина - до 190 мм

* Размеры, позволяющие стандартную комплектацию, изготавливаются на заказ.

Декоративные элементы

Молдинг Кронштейн Плинтус Дверной упор

Арка «София» резная
(длина 100 см)

Размеры проёма для стандартной комплектации арки
(длина изделия 70 см)

высота - до 2200 мм
ширина - от 800 мм до 1000 мм
глубина - до 190 мм

* Размеры, позволяющие стандартную комплектацию, изготавливаются на заказ.

Декоративные элементы

Молдинг Кронштейн Плинтус Дверной упор

Арка «Лилия» гладкая
(длина 100 см)

Размеры проёма для стандартной комплектации арки
(длина изделия 70 см)

высота - до 2200 мм
ширина - от 800 мм до 1000 мм
глубина - до 190 мм


* Размеры, позволяющие стандартную комплектацию, изготавливаются на заказ.

Декоративные элементы

Молдинг Кронштейн Плинтус Дверной упор

Византия **София** **Лилия**
Облиц.ПВХ **Облиц. Шпоном** **Облиц.ПВХ** **Облиц. Шпоном** **Облиц.ПВХ** **Облиц. Шпоном**

Арка «Сакура»
(деревянный шпон)




Размеры проема для стандартной комплектации арки
(длина изделия 100 см)

высота - до 2300 мм
ширина - от 800 мм до 1200 мм
глубина - до 170 мм

* Размеры, приведенные для стандартной комплектации, могут измениться по заказу.
** Изготавливается только в цвете ПВХ.

Декоративные элементы



Пластик
Корич.
Пинец

Сакура ширина 800мм
Облиц.ПВХ Облиц. Шпоном

Арка «Афина»
(деревянный шпон)



Размеры проема для стандартной комплектации арки
(длина изделия 100 см)

высота - до 2300 мм
ширина - от 800 мм до 1200 мм
глубина - до 170 мм

* Размеры, приведенные для стандартной комплектации, могут измениться по заказу.
** Изготавливается только в цвете ПВХ.


Декоративные элементы



Пластик
Корич.
Пинец

Афина ширина 800мм
Облиц.ПВХ Облиц. Шпоном

Арка «Ницца»




Размеры проема для стандартной комплектации арки
(длина изделия 70 см)

высота - до 2300 мм
ширина - от 800 мм / 1200 мм / 1400 мм
глубина - до 170 мм

* Размеры, приведенные для стандартной комплектации, могут измениться по заказу.
** Изготавливается только в цвете ПВХ.

Декоративные элементы



Пластик
Корич.
Пинец

Ницца
Облиц.ПВХ Облиц. Шпоном

Арка «Марокко»




Размеры проема для стандартной комплектации арки
(длина изделия 100 см)

высота - до 2300 мм
ширина - от 800 мм
глубина - до 170 мм

* Размеры, приведенные для стандартной комплектации, могут измениться по заказу.
** Изготавливается только в цвете ПВХ.


Декоративные элементы



Пластик
Корич.
Пинец
Дерево ольха

Марокко ширина 800 мм
Облиц.ПВХ Облиц. Шпоном

Арка «Верона»




Размеры проема для стандартной комплектации арки
(длина изделия 100 см)

высота - до 2400 мм
ширина - от 900 мм
глубина - до 170 мм

* Размеры, приведенные для стандартной комплектации, могут измениться по заказу.
** Изготавливается только в цвете ПВХ.


Декоративные элементы



Пластик
Корич.
Пинец
Дерево ольха

Верона ширина 900 мм
Облиц.ПВХ Облиц. Шпоном

Арка «Барселона»




Размеры проема для стандартной комплектации арки
(длина изделия 70 см)

высота - до 2300 мм
ширина - от 700 мм
глубина - до 170 мм

* Размеры, приведенные для стандартной комплектации, могут измениться по заказу.
** Изготавливается только в цвете ПВХ.

Декоративные элементы



Пластик
Корич.
Пинец
Дерево ольха

Барселона ширина 700мм
Облиц.ПВХ Облиц. Шпоном



Облиц.ПВХ

Облиц. Шпоном

Облиц.ПВХ

Облиц. Шпоном

Наценки за нестандартные размеры и дополнительные комплектующие

- Расширитель (за 10см)к аркам"Марокко","Барселона","Верона"(2шт)
- Декоративные квадраты к аркам "Марокко," "Верона"(2шт)
- Декоративные накладки
- Декоративные карнизы или плинтуса
- Наличник 1800см (за шт)
- Наличник 2200см (за шт)
- Промежуточная пластина (станд.20 см)
- Промежуточная пластина (увеличение глубины за каждые 5см от стандартной)
- Арочный свод
- Увеличение высоты до 2500 мм
- Увеличение высоты до 2700 мм
- Увеличение высоты до 3000 мм (только в пленке пвх)
- Увеличение высоты до 2500 мм для арки "ПАРАЛЛЕЛЬ" (в пленке пвх)
- Увеличение ширины до 2000 мм для арки "ПАРАЛЛЕЛЬ"
- Увеличение высоты до 2500 мм для арки "АЛЕКСАНДРИЯ" (в пленке пвх)
- Увеличение ширины до 1500 мм для арки "АЛЕКСАНДРИЯ"
- Увеличение ширины до 1700 мм (расширитель 980мм + пластина 2200мм)
- Увеличение ширины до 2600 мм (наличники + пластина + планки)
- Шпон с отделкой в цвете: дуб с патиной (увеличение цены на арку в шпоне с отделкой)